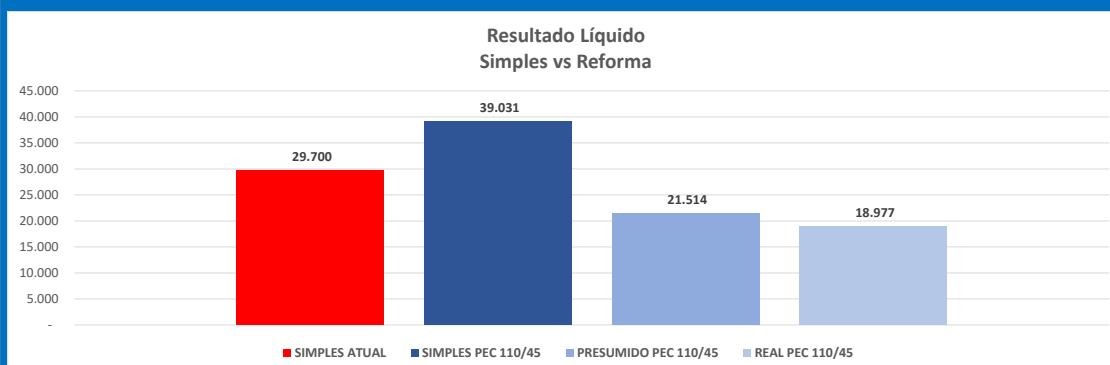


Calculadora Simples Nacional

Reforma Tributária



Empresa - Simples Nacional		RESULTADO		RESULTADO		RESULTADO		RESULTADO	
COMÉRCIO		SIMPLES NACIONAL ATUAL		SIMPLES NACIONAL PEC 110/45		PRESUMIDO IBS PEC 110/45		REAL IBS PEC 110/45	
ITEM	ALIQ	VALOR	ALIQ	VALOR	ALIQ	VALOR	ALIQ	VALOR	
RECEITA OPERACIONAL BRUTA	100%	180.000	100%	180.000	100%	180.000	100%	180.000	
VENDA PRODUTOS E SERVIÇOS		180.000		180.000		180.000		180.000	
(-) DEDUÇÕES		7.200		7.200		36.000		36.000	
IMPOSTOS SOBRE VENDAS	4,0%	7.200	4,0%	7.200	25%	36.000	25%	36.000	
PREÇO DE VENDA SEM IMPOSTOS		172.800		172.800		144.000		144.000	
(=) RECEITA OPERACIONAL LÍQUIDA	96,0%	172.800	96,0%	172.800	80%	144.000	80%	144.000	
(-) CUSTO DE VENDAS	48,0%	86.400	41,3%	74.250	33,0%	59.400	33,0%	59.400	
CUSTOS PRODUTOS E SERVIÇOS	100%	86.400	100%	74.250	100%	74.250	100%	74.250	
CUSTO DE PRODUTO SEM IMPOSTOS	68,8%	59.400	75%	59.400	75%	59.400	75%	59.400	
IPI	4,0%	3.456							
PIS	1,65%	1.426							
COFINS	7,6%	6.566							
ICMS	18,0%	15.552							
IBS		-	25%	14.850	25%	14.850	25%	14.850	
CRÉDITO DE IMPOSTOS	0%	-	0%	-	25%	14.850	25%	14.850	
(=) RESULTADO OPERACIONAL BRUTO	48,0%	86.400	54,8%	98.550	47,0%	84.600	47,0%	84.600	
(-) DESPESAS OPERACIONAIS	31,5%	56.700	33,1%	59.519	33,1%	59.630	33,1%	59.630	
DESPESA COM ALUGUEL, CONTABILIDADE, SOFTWARES, ADVOCACIA, SERVIÇOS EM GERAL, ETC	15%	27.000	17%	29.953	17%	29.953	17%	29.953	
CUSTO DE SERVIÇO SEM IMPOSTOS	88,8%	23.963	75%	23.963	75%	23.963	75%	23.963	
PIS	1,65%	446							
COFINS	7,6%	2.052							
ISS	2,0%	540							
IBS		-	25%	5.991	25%	5.991	25%	5.991	
CRÉDITO DE IMPOSTOS	0%	-	0%	-	25%	5.991	25%	5.991	
DESPESA COM ENERGIA ELÉTRICA	0,5%	900	0,5%	881	0,5%	881	0,5%	881	
CUSTO DE SERVIÇO SEM IMPOSTOS	78,4%	705	75%	705	75%	705	75%	705	
PIS	0,65%	6							
COFINS	3,0%	27							
ICMS	18,0%	162							
IBS		-	25%	176	25%	176	25%	176	
CRÉDITO DE IMPOSTOS	0%	-	0%	-	25%	176	25%	176	
DESPESA COM COMBUSTÍVEL	0,5%	900	0,5%	881	0,5%	881	0,5%	881	
CUSTO DE SERVIÇO SEM IMPOSTOS	78,4%	705	75%	705	75%	705	75%	705	
PIS	0,65%	6							
COFINS	3,0%	27							
ICMS	18,0%	162							
IBS		-	25%	176	25%	176	25%	176	
CRÉDITO DE IMPOSTOS	0%	-	0%	-	25%	176	25%	176	
DESPESA COM TELECOMUNICAÇÕES	0,5%	900	0,4%	803	0,4%	803	0,4%	803	
CUSTO DE SERVIÇO SEM IMPOSTOS	71,4%	642	75%	642	75%	642	75%	642	
PIS	0,65%	6							
COFINS	3,0%	27							
ICMS	25,0%	225							
IBS		-	25%	161	25%	161	25%	161	
CRÉDITO DE IMPOSTOS	0%	-	0%	-	25%	161	25%	161	
DESPESAS DE PESSOAL	15%	27.000	15%	27.000	19%	33.615	19%	33.615	
BASE DE CALCULO	100%	27.000	100%	27.000	100%	27.000	100%	27.000	
INSS PATRONAL	0%		0%		20%	5.400	20%	5.400	
SAT	0%		0%		1%	270	1%	270	
SALÁRIO EDUCAÇÃO	0%		0%		2,5%	675	2,5%	675	
SISTEMA S	0%		0%		1,0%	270	1,0%	270	
CRÉDITO DE IMPOSTOS	0%	-	0%	-	0%	-	0%	-	
(=) RESULTADO OPERACIONAL LÍQUIDO	16,5%	29.700	21,7%	39.031	13,9%	24.970	13,9%	24.970	
LUCRO PRESUMIDO					8,0%	14.400			
IRPJ	0%		0%		15%	2.160	15%	3.746	
CSLL	0%		0%		9%	1.296	9%	2.247	
(=) RESULTADO LÍQUIDO	16,5%	29.700	21,7%	39.031	12,0%	21.514	10,5%	18.977	
CUSTO TOTAL DE IMPOSTOS									
SOBRE RECEITA OPERACIONAL BRUTA	21,0%	37.885	15,9%	28.554	25,6%	46.071	27,0%	48.608	
SOBRE RECEITA OPERACIONAL LÍQUIDA	17,8%	30.685	12,4%	21.354	7,0%	10.071	8,8%	12.608	



Aviso legal:

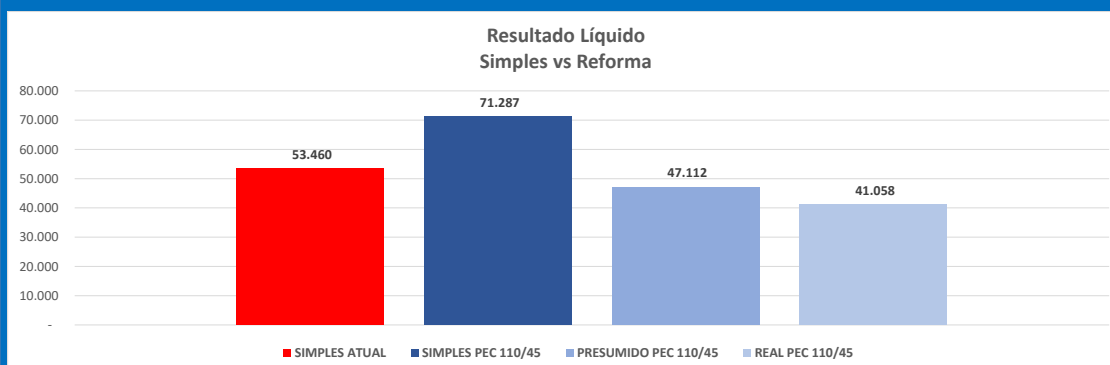
Esta simulação tem por objetivo apoiar no entendimento dos possíveis impactos da reforma tributária para as empresas. Os valores e percentuais apresentados nesta simulação podem divergir dos valores reais na operação de cada empresa.

Calculadora Simples Nacional

Reforma Tributária



Empresa - Simples Nacional		RESULTADO		RESULTADO		RESULTADO		RESULTADO	
COMÉRCIO		SIMPLES NACIONAL ATUAL		SIMPLES NACIONAL PEC 110/45		PRESUMIDO IBS PEC 110/45		REAL IBS PEC 110/45	
ITEM	ALIQ	VALOR	ALIQ	VALOR	ALIQ	VALOR	ALIQ	VALOR	
RECEITA OPERACIONAL BRUTA	100%	360.000	100%	360.000	100%	360.000	100%	360.000	
VENDA PRODUTOS E SERVIÇOS		360.000		360.000		360.000		360.000	
(-) DEDUÇÕES		26.280		26.280		72.000		72.000	
IMPOSTOS SOBRE VENDAS	7,3%	26.280	7,3%	26.280	25%	72.000	25%	72.000	
PREÇO DE VENDA SEM IMPOSTOS		333.720		333.720		288.000		288.000	
(=) RECEITA OPERACIONAL LÍQUIDA	92,7%	333.720	92,7%	333.720	80%	288.000	80%	288.000	
(-) CUSTO DE VENDAS	46,4%	166.860	39,8%	143.395	31,9%	114.716	31,9%	114.716	
CUSTOS PRODUTOS E SERVIÇOS	100%	166.860	100%	143.395	100%	143.395	100%	143.395	
CUSTO DE PRODUTO SEM IMPOSTOS	68,8%	114.716	75%	114.716	75%	114.716	75%	114.716	
IPI	4,0%	6.674							
PIS	1,65%	2.753							
COFINS	7,6%	12.681							
ICMS	18,0%	30.035							
IBS		-	25%	28.679	25%	28.679	25%	28.679	
CRÉDITO DE IMPOSTOS	0%	-	0%	-	25%	28.679	25%	28.679	
(=) RESULTADO OPERACIONAL BRUTO	46,4%	166.860	52,9%	190.325	48,1%	173.284	48,1%	173.284	
(-) DESPESAS OPERACIONAIS	31,5%	113.400	33,1%	119.037	33,1%	119.260	33,1%	119.260	
DESPESA COM ALUGUEL, CONTABILIDADE, SOFTWARES, ADVOCACIA, SERVIÇOS EM GERAL, ETC	15%	54.000	17%	59.906	17%	59.906	17%	59.906	
CUSTO DE SERVIÇO SEM IMPOSTOS	88,8%	47.925	75%	47.925	75%	47.925	75%	47.925	
PIS	1,65%	891							
COFINS	7,6%	4.104							
ISS	2,0%	1.080							
IBS		-	25%	11.981	25%	11.981	25%	11.981	
CRÉDITO DE IMPOSTOS	0%	-	0%	-	25%	11.981	25%	11.981	
DESPESA COM ENERGIA ELÉTRICA	0,5%	1.800	0,5%	1.763	0,5%	1.763	0,5%	1.763	
CUSTO DE SERVIÇO SEM IMPOSTOS	78,4%	1.410	75%	1.410	75%	1.410	75%	1.410	
PIS	0,65%	12							
COFINS	3,0%	54							
ICMS	18,0%	324							
IBS		-	25%	353	25%	353	25%	353	
CRÉDITO DE IMPOSTOS	0%	-	0%	-	25%	353	25%	353	
DESPESA COM COMBUSTÍVEL	0,5%	1.800	0,5%	1.763	0,5%	1.763	0,5%	1.763	
CUSTO DE SERVIÇO SEM IMPOSTOS	78,4%	1.410	75%	1.410	75%	1.410	75%	1.410	
PIS	0,65%	12							
COFINS	3,0%	54							
ICMS	18,0%	324							
IBS		-	25%	353	25%	353	25%	353	
CRÉDITO DE IMPOSTOS	0%	-	0%	-	25%	353	25%	353	
DESPESA COM TELECOMUNICAÇÕES	0,5%	1.800	0,4%	1.605	0,4%	1.605	0,4%	1.605	
CUSTO DE SERVIÇO SEM IMPOSTOS	71,4%	1.284	75%	1.284	75%	1.284	75%	1.284	
PIS	0,65%	12							
COFINS	3,0%	54							
ICMS	25,0%	450							
IBS		-	25%	321	25%	321	25%	321	
CRÉDITO DE IMPOSTOS	0%	-	0%	-	25%	321	25%	321	
DESPESAS DE PESSOAL	15%	54.000	15%	54.000	19%	67.230	19%	67.230	
BASE DE CALCULO	100%	54.000	100%	54.000	100%	54.000	100%	54.000	
INSS PATRONAL	0%	-	0%	-	20%	10.800	20%	10.800	
SAT	0%	-	0%	-	1%	540	1%	540	
SALÁRIO EDUCAÇÃO S	0%	-	0%	-	2,5%	1.350	2,5%	1.350	
SISTEMA S	0%	-	0%	-	1,0%	540	1,0%	540	
CRÉDITO DE IMPOSTOS	0%	-	0%	-	0%	-	0%	-	
(=) RESULTADO OPERACIONAL LÍQUIDO	14,9%	53.460	19,8%	71.287	15,0%	54.024	15,0%	54.024	
LUCRO PRESUMIDO		-		-	8,0%	28.800		-	
IRPJ	0%	-	0%	-	15%	4.320	15%	8.104	
CSLL	0%	-	0%	-	9%	2.592	9%	4.862	
(=) RESULTADO LÍQUIDO	14,9%	53.460	19,8%	71.287	13,1%	47.112	11,4%	41.058	
CUSTO TOTAL DE IMPOSTOS									
SOBRE RECEITA OPERACIONAL BRUTA	23,8%	85.794	18,9%	67.967	25,6%	92.142	27,3%	98.196	
SOBRE RECEITA OPERACIONAL LÍQUIDA	17,8%	59.514	12,5%	41.687	7,0%	20.142	9,1%	26.196	



Aviso legal:

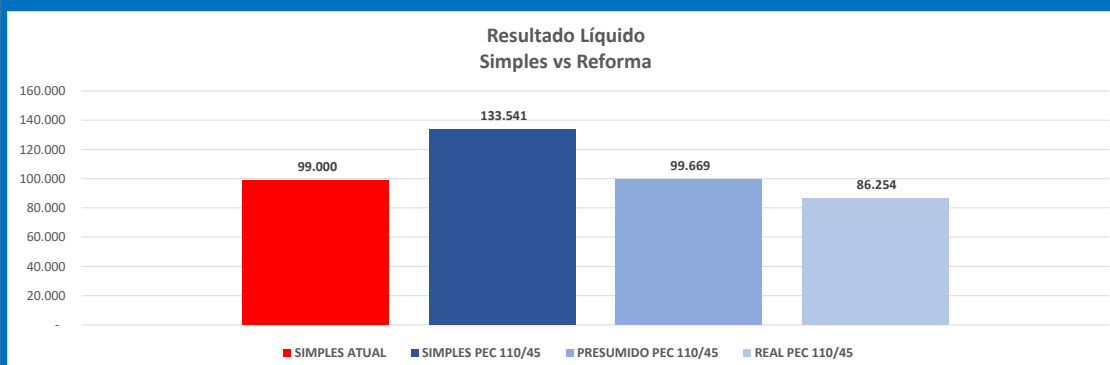
Esta simulação tem por objetivo apoiar no entendimento dos possíveis impactos da reforma tributária para as empresas. Os valores e percentuais apresentados nesta simulação podem divergir dos valores reais na operação de cada empresa.

Calculadora Simples Nacional

Reforma Tributária



Empresa - Simples Nacional		RESULTADO		RESULTADO		RESULTADO		RESULTADO	
COMÉRCIO		SIMPLES NACIONAL ATUAL		SIMPLES NACIONAL PEC 110/45		PRESUMIDO IBS PEC 110/45		REAL IBS PEC 110/45	
ITEM	ALIQ	VALOR	ALIQ	VALOR	ALIQ	VALOR	ALIQ	VALOR	
RECEITA OPERACIONAL BRUTA	100%	720.000	100%	720.000	100%	720.000	100%	720.000	
VENDA PRODUTOS E SERVIÇOS		720.000		720.000		720.000		720.000	
(-) DEDUÇÕES		68.400		68.400		144.000		144.000	
IMPOSTOS SOBRE VENDAS	9,5%	68.400	9,5%	68.400	25%	144.000	25%	144.000	
PREÇO DE VENDA SEM IMPOSTOS		651.600		651.600		576.000		576.000	
(=) RECEITA OPERACIONAL LÍQUIDA	90,5%	651.600	90,5%	651.600	80%	576.000	80%	576.000	
(-) CUSTO DE VENDAS	45,3%	325.800	38,9%	279.984	31,1%	223.988	31,1%	223.988	
CUSTOS PRODUTOS E SERVIÇOS	100%	325.800	100%	279.984	100%	279.984	100%	279.984	
CUSTO DE PRODUTO SEM IMPOSTOS	68,8%	223.988	75%	223.988	75%	223.988	75%	223.988	
IPI	4,0%	13.032							
PIS	1,65%	5.376							
COFINS	7,6%	24.761							
ICMS	18,0%	58.644							
IBS		-	25%	55.997	25%	55.997	25%	55.997	
CRÉDITO DE IMPOSTOS	0%	-	0%	-	25%	55.997	25%	55.997	
(=) RESULTADO OPERACIONAL BRUTO	45,3%	325.800	51,6%	371.616	48,9%	352.013	48,9%	352.013	
(-) DESPESAS OPERACIONAIS	31,5%	226.800	33,1%	238.075	33,1%	238.520	33,1%	238.520	
DESPESA COM ALUGUEL, CONTABILIDADE, SOFTWARES, ADVOCACIA, SERVIÇOS EM GERAL, ETC	15%	108.000	17%	119.813	17%	119.813	17%	119.813	
CUSTO DE SERVIÇO SEM IMPOSTOS	88,8%	95.850	75%	95.850	75%	95.850	75%	95.850	
PIS	1,65%	1.782							
COFINS	7,6%	8.208							
ISS	2,0%	2.160							
IBS		-	25%	23.963	25%	23.963	25%	23.963	
CRÉDITO DE IMPOSTOS	0%	-	0%	-	25%	23.963	25%	23.963	
DESPESA COM ENERGIA ELÉTRICA	0,5%	3.600	0,5%	3.526	0,5%	3.526	0,5%	3.526	
CUSTO DE SERVIÇO SEM IMPOSTOS	78,4%	2.821	75%	2.821	75%	2.821	75%	2.821	
PIS	0,65%	23							
COFINS	3,0%	108							
ICMS	18,0%	648							
IBS		-	25%	705	25%	705	25%	705	
CRÉDITO DE IMPOSTOS	0%	-	0%	-	25%	705	25%	705	
DESPESA COM COMBUSTÍVEL	0,5%	3.600	0,5%	3.526	0,5%	3.526	0,5%	3.526	
CUSTO DE SERVIÇO SEM IMPOSTOS	78,4%	2.821	75%	2.821	75%	2.821	75%	2.821	
PIS	0,65%	23							
COFINS	3,0%	108							
ICMS	18,0%	648							
IBS		-	25%	705	25%	705	25%	705	
CRÉDITO DE IMPOSTOS	0%	-	0%	-	25%	705	25%	705	
DESPESA COM TELECOMUNICAÇÕES	0,5%	3.600	0,4%	3.211	0,4%	3.211	0,4%	3.211	
CUSTO DE SERVIÇO SEM IMPOSTOS	71,4%	2.569	75%	2.569	75%	2.569	75%	2.569	
PIS	0,65%	23							
COFINS	3,0%	108							
ICMS	25,0%	900							
IBS		-	25%	642	25%	642	25%	642	
CRÉDITO DE IMPOSTOS	0%	-	0%	-	25%	642	25%	642	
DESPESAS DE PESSOAL	15%	108.000	15%	108.000	19%	134.460	19%	134.460	
BASE DE CALCULO	100%	108.000	100%	108.000	100%	108.000	100%	108.000	
INSS PATRONAL	0%		0%		20%	21.600	20%	21.600	
SAT	0%		0%		1%	1.080	1%	1.080	
SALÁRIO EDUCAÇÃO S	0%		0%		2,5%	2.700	2,5%	2.700	
SISTEMA S	0%		0%		1,0%	1.080	1,0%	1.080	
CRÉDITO DE IMPOSTOS	0%	-	0%	-	0%	-	0%	-	
(=) RESULTADO OPERACIONAL LÍQUIDO	13,8%	99.000	18,5%	133.541	15,8%	113.493	15,8%	113.493	
LUCRO PRESUMIDO					8,0%	57.600			
IRPJ	0%		0%		15%	8.640	15%	17.024	
CSLL	0%		0%		9%	5.184	9%	10.214	
(=) RESULTADO LÍQUIDO	13,8%	99.000	18,5%	133.541	13,8%	99.669	12,0%	86.254	
CUSTO TOTAL DE IMPOSTOS									
SOBRE RECEITA OPERACIONAL BRUTA	25,7%	184.953	20,9%	150.412	25,6%	184.284	27,5%	197.698	
SOBRE RECEITA OPERACIONAL LÍQUIDA	17,9%	116.553	12,6%	82.012	7,0%	40.284	9,3%	53.698	



Aviso legal:

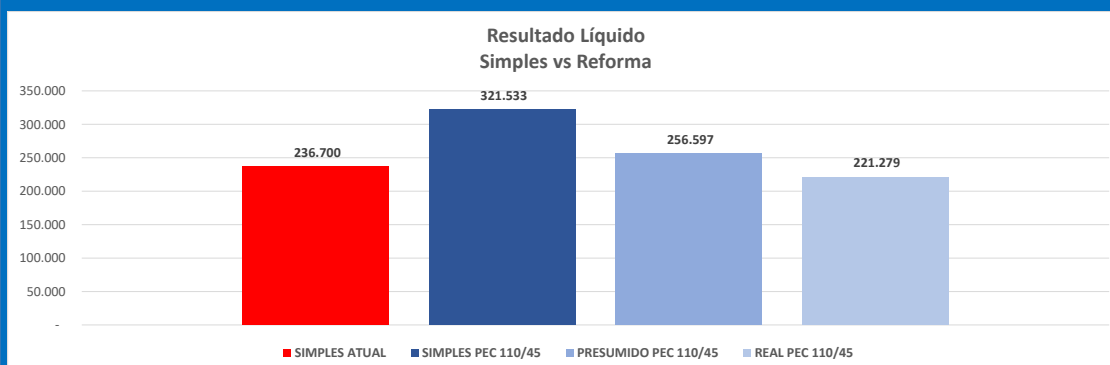
Esta simulação tem por objetivo apoiar no entendimento dos possíveis impactos da reforma tributária para as empresas. Os valores e percentuais apresentados nesta simulação podem divergir dos valores reais na operação de cada empresa.

Calculadora Simples Nacional

Reforma Tributária



Empresa - Simples Nacional		RESULTADO		RESULTADO		RESULTADO		RESULTADO	
COMÉRCIO		SIMPLES NACIONAL		SIMPLES NACIONAL		PRESUMIDO IBS		REAL IBS	
		ATUAL		PEC 110/45		PEC 110/45		PEC 110/45	
ITEM	ALIQ	VALOR	ALIQ	VALOR	ALIQ	VALOR	ALIQ	VALOR	
RECEITA OPERACIONAL BRUTA	100%	1.800.000	100%	1.800.000	100%	1.800.000	100%	1.800.000	
VENDA PRODUTOS E SERVIÇOS		1.800.000		1.800.000		1.800.000		1.800.000	
(-) DEDUÇÕES		192.600		192.600		360.000		360.000	
IMPOSTOS SOBRE VENDAS	10,7%	192.600	10,7%	192.600	25%	360.000	25%	360.000	
PREÇO DE VENDA SEM IMPOSTOS		1.607.400		1.607.400		1.440.000		1.440.000	
(=) RECEITA OPERACIONAL LÍQUIDA	89,3%	1.607.400	89,3%	1.607.400	80%	1.440.000	80%	1.440.000	
(-) CUSTO DE VENDAS	44,7%	803.700	38,4%	690.680	30,7%	552.544	30,7%	552.544	
CUSTOS PRODUTOS E SERVIÇOS	100%	803.700	100%	690.680	100%	690.680	100%	690.680	
CUSTO DE PRODUTO SEM IMPOSTOS	68,8%	552.544	75%	552.544	75%	552.544	75%	552.544	
IPI	4,0%	32.148							
PIS	1,65%	13.261							
COFINS	7,6%	61.081							
ICMS	18,0%	144.666							
IBS		-	25%	138.136	25%	138.136	25%	138.136	
CRÉDITO DE IMPOSTOS	0%	-	0%	-	25%	138.136	25%	138.136	
(=) RESULTADO OPERACIONAL BRUTO	44,7%	803.700	50,9%	916.720	49,3%	887.456	49,3%	887.456	
(-) DESPESAS OPERACIONAIS	31,5%	567.000	33,1%	595.187	33,1%	596.300	33,1%	596.300	
DESPESA COM ALUGUEL, CONTABILIDADE, SOFTWARES, ADVOCACIA, SERVIÇOS EM GERAL, ETC	15%	270.000	17%	299.531	17%	299.531	17%	299.531	
CUSTO DE SERVIÇO SEM IMPOSTOS	88,8%	239.625	75%	239.625	75%	239.625	75%	239.625	
PIS	1,65%	4.455							
COFINS	7,6%	20.520							
ISS	2,0%	5.400							
IBS		-	25%	59.906	25%	59.906	25%	59.906	
CRÉDITO DE IMPOSTOS	0%	-	0%	-	25%	59.906	25%	59.906	
DESPESA COM ENERGIA ELÉTRICA	0,5%	9.000	0,5%	8.814	0,5%	8.814	0,5%	8.814	
CUSTO DE SERVIÇO SEM IMPOSTOS	78,4%	7.052	75%	7.052	75%	7.052	75%	7.052	
PIS	0,65%	59							
COFINS	3,0%	270							
ICMS	18,0%	1.620							
IBS		-	25%	1.763	25%	1.763	25%	1.763	
CRÉDITO DE IMPOSTOS	0%	-	0%	-	25%	1.763	25%	1.763	
DESPESA COM COMBUSTÍVEL	0,5%	9.000	0,5%	8.814	0,5%	8.814	0,5%	8.814	
CUSTO DE SERVIÇO SEM IMPOSTOS	78,4%	7.052	75%	7.052	75%	7.052	75%	7.052	
PIS	0,65%	59							
COFINS	3,0%	270							
ICMS	18,0%	1.620							
IBS		-	25%	1.763	25%	1.763	25%	1.763	
CRÉDITO DE IMPOSTOS	0%	-	0%	-	25%	1.763	25%	1.763	
DESPESA COM TELECOMUNICAÇÕES	0,5%	9.000	0,4%	8.027	0,4%	8.027	0,4%	8.027	
CUSTO DE SERVIÇO SEM IMPOSTOS	71,4%	6.422	75%	6.422	75%	6.422	75%	6.422	
PIS	0,65%	59							
COFINS	3,0%	270							
ICMS	25,0%	2.250							
IBS		-	25%	1.605	25%	1.605	25%	1.605	
CRÉDITO DE IMPOSTOS	0%	-	0%	-	25%	1.605	25%	1.605	
DESPESAS DE PESSOAL	15%	270.000	15%	270.000	19%	336.150	19%	336.150	
BASE DE CALCULO	100%	270.000	100%	270.000	100%	270.000	100%	270.000	
INSS PATRONAL	0%	-	0%	-	20%	54.000	20%	54.000	
SAT	0%	-	0%	-	1%	2.700	1%	2.700	
SALÁRIO EDUCAÇÃO S	0%	-	0%	-	2,5%	6.750	2,5%	6.750	
SISTEMA S	0%	-	0%	-	1,0%	2.700	1,0%	2.700	
CRÉDITO DE IMPOSTOS	0%	-	0%	-	0%	-	0%	-	
(=) RESULTADO OPERACIONAL LÍQUIDO	13,2%	236.700	17,9%	321.533	16,2%	291.157	16,2%	291.157	
LUCRO PRESUMIDO		-		-	8,0%	144.000		-	
IRPJ	0%	-	0%	-	15%	21.600	15%	43.674	
CSLL	0%	-	0%	-	9%	12.960	9%	26.204	
(=) RESULTADO LÍQUIDO	13,2%	236.700	17,9%	321.533	14,3%	256.597	12,3%	221.279	
CUSTO TOTAL DE IMPOSTOS									
SOBRE RECEITA OPERACIONAL BRUTA	26,7%	480.607	22,0%	395.773	25,6%	460.710	27,6%	496.028	
SOBRE RECEITA OPERACIONAL LÍQUIDA	17,9%	288.007	12,6%	203.173	7,0%	100.710	9,4%	136.028	



Aviso legal:

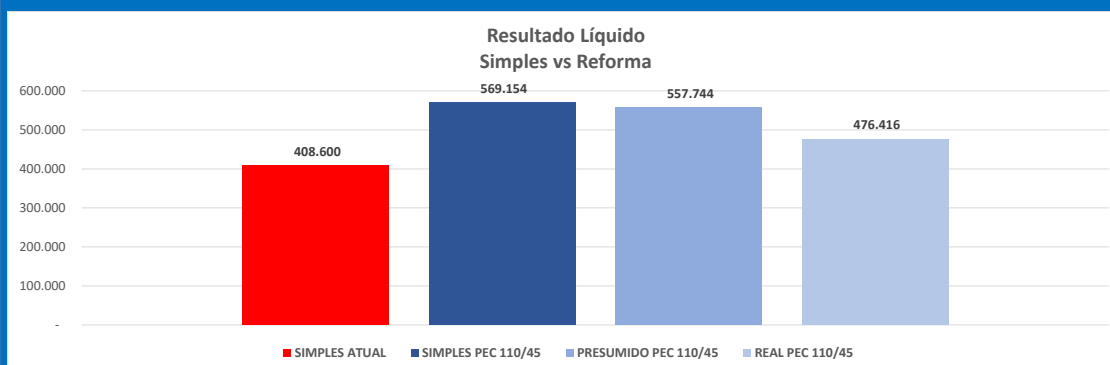
Esta simulação tem por objetivo apoiar no entendimento dos possíveis impactos da reforma tributária para as empresas. Os valores e percentuais apresentados nesta simulação podem divergir dos valores reais na operação de cada empresa.

Calculadora Simples Nacional

Reforma Tributária



Empresa - Simples Nacional		RESULTADO		RESULTADO		RESULTADO		RESULTADO	
COMÉRCIO		SIMPLES NACIONAL ATUAL		SIMPLES NACIONAL PEC 110/45		PRESUMIDO IBS PEC 110/45		REAL IBS PEC 110/45	
ITEM	ALIQ	VALOR	ALIQ	VALOR	ALIQ	VALOR	ALIQ	VALOR	
RECEITA OPERACIONAL BRUTA	100%	3.600.000	100%	3.600.000	100%	3.600.000	100%	3.600.000	
VENDA PRODUTOS E SERVIÇOS		3.600.000		3.600.000		3.600.000		3.600.000	
(-) DEDUÇÕES		514.800		514.800		720.000		720.000	
IMPOSTOS SOBRE VENDAS	14,3%	514.800	14,3%	514.800	25%	720.000	25%	720.000	
PREÇO DE VENDA SEM IMPOSTOS		3.085.200		3.085.200		2.880.000		2.880.000	
(=) RECEITA OPERACIONAL LÍQUIDA	85,7%	3.085.200	85,7%	3.085.200	80%	2.880.000	80%	2.880.000	
(-) CUSTO DE VENDAS	42,9%	1.542.600	36,8%	1.325.672	29,5%	1.060.538	29,5%	1.060.538	
CUSTOS PRODUTOS E SERVIÇOS	100%	1.542.600	100%	1.325.672	100%	1.325.672	100%	1.325.672	
CUSTO DE PRODUTO SEM IMPOSTOS	68,8%	1.060.538	75%	1.060.538	75%	1.060.538	75%	1.060.538	
IPI	4,0%	61.704							
PIS	1,65%	25.453							
COFINS	7,6%	117.238							
ICMS	18,0%	277.668							
IBS		-	25%	265.134	25%	265.134	25%	265.134	
CRÉDITO DE IMPOSTOS	0%	-	0%	-	25%	265.134	25%	265.134	
(=) RESULTADO OPERACIONAL BRUTO	42,9%	1.542.600	48,9%	1.759.528	50,5%	1.819.463	50,5%	1.819.463	
(-) DESPESAS OPERACIONAIS	31,5%	1.134.000	33,1%	1.190.374	33,1%	1.192.599	33,1%	1.192.599	
DESPESA COM ALUGUEL, CONTABILIDADE, SOFTWARES, ADVOCACIA, SERVIÇOS EM GERAL, ETC	15%	540.000	17%	599.063	17%	599.063	17%	599.063	
CUSTO DE SERVIÇO SEM IMPOSTOS	88,8%	479.250	75%	479.250	75%	479.250	75%	479.250	
PIS	1,65%	8.910							
COFINS	7,6%	41.040							
ISS	2,0%	10.800							
IBS		-	25%	119.813	25%	119.813	25%	119.813	
CRÉDITO DE IMPOSTOS	0%	-	0%	-	25%	119.813	25%	119.813	
DESPESA COM ENERGIA ELÉTRICA	0,5%	18.000	0,5%	17.629	0,5%	17.629	0,5%	17.629	
CUSTO DE SERVIÇO SEM IMPOSTOS	78,4%	14.103	75%	14.103	75%	14.103	75%	14.103	
PIS	0,65%	117							
COFINS	3,0%	540							
ICMS	18,0%	3.240							
IBS		-	25%	3.526	25%	3.526	25%	3.526	
CRÉDITO DE IMPOSTOS	0%	-	0%	-	25%	3.526	25%	3.526	
DESPESA COM COMBUSTÍVEL	0,5%	18.000	0,5%	17.629	0,5%	17.629	0,5%	17.629	
CUSTO DE SERVIÇO SEM IMPOSTOS	78,4%	14.103	75%	14.103	75%	14.103	75%	14.103	
PIS	0,65%	117							
COFINS	3,0%	540							
ICMS	18,0%	3.240							
IBS		-	25%	3.526	25%	3.526	25%	3.526	
CRÉDITO DE IMPOSTOS	0%	-	0%	-	25%	3.526	25%	3.526	
DESPESA COM TELECOMUNICAÇÕES	0,5%	18.000	0,4%	16.054	0,4%	16.054	0,4%	16.054	
CUSTO DE SERVIÇO SEM IMPOSTOS	71,4%	12.843	75%	12.843	75%	12.843	75%	12.843	
PIS	0,65%	117							
COFINS	3,0%	540							
ICMS	25,0%	4.500							
IBS		-	25%	3.211	25%	3.211	25%	3.211	
CRÉDITO DE IMPOSTOS	0%	-	0%	-	25%	3.211	25%	3.211	
DESPESAS DE PESSOAL	15%	540.000	15%	540.000	19%	672.300	19%	672.300	
BASE DE CALCULO	100%	540.000	100%	540.000	100%	540.000	100%	540.000	
INSS PATRONAL	0%	-	0%	-	20%	108.000	20%	108.000	
SAT	0%	-	0%	-	1%	5.400	1%	5.400	
SALÁRIO EDUCAÇÃO	0%	-	0%	-	2,5%	13.500	2,5%	13.500	
SISTEMA S	0%	-	0%	-	1,0%	5.400	1,0%	5.400	
CRÉDITO DE IMPOSTOS	0%	-	0%	-	0%	-	0%	-	
(=) RESULTADO OPERACIONAL LÍQUIDO	11,4%	408.600	15,8%	569.154	17,4%	626.864	17,4%	626.864	
LUCRO PRESUMIDO		-		-	8,0%	288.000		-	
IRPJ	0%	-	0%	-	15%	43.200	15%	94.030	
CSLL	0%	-	0%	-	9%	25.920	9%	56.418	
(=) RESULTADO LÍQUIDO	11,4%	408.600	15,8%	569.154	15,5%	557.744	13,2%	476.416	
CUSTO TOTAL DE IMPOSTOS									
SOBRE RECEITA OPERACIONAL BRUTA	29,7%	1.070.564	25,3%	910.009	25,6%	921.420	27,9%	1.002.747	
SOBRE RECEITA OPERACIONAL LÍQUIDA	18,0%	555.764	12,8%	395.209	7,0%	201.420	9,8%	282.747	



Aviso legal:

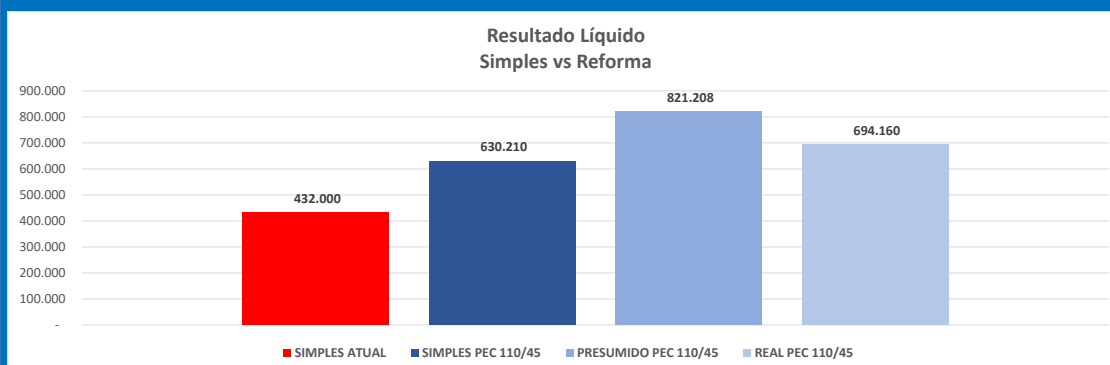
Esta simulação tem por objetivo apoiar no entendimento dos possíveis impactos da reforma tributária para as empresas. Os valores e percentuais apresentados nesta simulação podem divergir dos valores reais na operação de cada empresa.

Calculadora Simples Nacional

Reforma Tributária



Empresa - Simples Nacional		RESULTADO		RESULTADO		RESULTADO		RESULTADO	
COMÉRCIO		SIMPLES NACIONAL		SIMPLES NACIONAL		PRESUMIDO IBS		REAL IBS	
		ATUAL		PEC 110/45		PEC 110/45		PEC 110/45	
ITEM	ALIQ	VALOR	ALIQ	VALOR	ALIQ	VALOR	ALIQ	VALOR	
RECEITA OPERACIONAL BRUTA	100%	4.800.000	100%	4.800.000	100%	4.800.000	100%	4.800.000	
VENDA PRODUTOS E SERVIÇOS		4.800.000		4.800.000		4.800.000		4.800.000	
(-) DEDUÇÕES		912.000		912.000		960.000		960.000	
IMPOSTOS SOBRE VENDAS	19,0%	912.000	19,0%	912.000	25%	960.000	25%	960.000	
PREÇO DE VENDA SEM IMPOSTOS		3.888.000		3.888.000		3.840.000		3.840.000	
(=) RECEITA OPERACIONAL LÍQUIDA	81,0%	3.888.000	81,0%	3.888.000	80%	3.840.000	80%	3.840.000	
(-) CUSTO DE VENDAS	40,5%	1.944.000	34,8%	1.670.625	27,8%	1.336.500	27,8%	1.336.500	
CUSTOS PRODUTOS E SERVIÇOS	100%	1.944.000	100%	1.670.625	100%	1.670.625	100%	1.670.625	
CUSTO DE PRODUTO SEM IMPOSTOS	68,8%	1.336.500	75%	1.336.500	75%	1.336.500	75%	1.336.500	
IPI	4,0%	77.760							
PIS	1,65%	32.076							
COFINS	7,6%	147.744							
ICMS	18,0%	349.920							
IBS		-	25%	334.125	25%	334.125	25%	334.125	
CRÉDITO DE IMPOSTOS	0%	-	0%	-	25%	334.125	25%	334.125	
(=) RESULTADO OPERACIONAL BRUTO	40,5%	1.944.000	46,2%	2.217.375	52,2%	2.503.500	52,2%	2.503.500	
(-) DESPESAS OPERACIONAIS	31,5%	1.512.000	33,1%	1.587.165	33,1%	1.590.132	33,1%	1.590.132	
DESPESA COM ALUGUEL, CONTABILIDADE, SOFTWARES, ADVOCACIA, SERVIÇOS EM GERAL, ETC	15%	720.000	17%	798.750	17%	798.750	17%	798.750	
CUSTO DE SERVIÇO SEM IMPOSTOS	88,8%	639.000	75%	639.000	75%	639.000	75%	639.000	
PIS	1,65%	11.880							
COFINS	7,6%	54.720							
ISS	2,0%	14.400							
IBS		-	25%	159.750	25%	159.750	25%	159.750	
CRÉDITO DE IMPOSTOS	0%	-	0%	-	25%	159.750	25%	159.750	
DESPESA COM ENERGIA ELÉTRICA	0,5%	24.000	0,5%	23.505	0,5%	23.505	0,5%	23.505	
CUSTO DE SERVIÇO SEM IMPOSTOS	78,4%	18.804	75%	18.804	75%	18.804	75%	18.804	
PIS	0,65%	156							
COFINS	3,0%	720							
ICMS	18,0%	4.320							
IBS		-	25%	4.701	25%	4.701	25%	4.701	
CRÉDITO DE IMPOSTOS	0%	-	0%	-	25%	4.701	25%	4.701	
DESPESA COM COMBUSTÍVEL	0,5%	24.000	0,5%	23.505	0,5%	23.505	0,5%	23.505	
CUSTO DE SERVIÇO SEM IMPOSTOS	78,4%	18.804	75%	18.804	75%	18.804	75%	18.804	
PIS	0,65%	156							
COFINS	3,0%	720							
ICMS	18,0%	4.320							
IBS		-	25%	4.701	25%	4.701	25%	4.701	
CRÉDITO DE IMPOSTOS	0%	-	0%	-	25%	4.701	25%	4.701	
DESPESA COM TELECOMUNICAÇÕES	0,5%	24.000	0,4%	21.405	0,4%	21.405	0,4%	21.405	
CUSTO DE SERVIÇO SEM IMPOSTOS	71,4%	17.124	75%	17.124	75%	17.124	75%	17.124	
PIS	0,65%	156							
COFINS	3,0%	720							
ICMS	25,0%	6.000							
IBS		-	25%	4.281	25%	4.281	25%	4.281	
CRÉDITO DE IMPOSTOS	0%	-	0%	-	25%	4.281	25%	4.281	
DESPESAS DE PESSOAL	15%	720.000	15%	720.000	19%	896.400	19%	896.400	
BASE DE CALCULO	100%	720.000	100%	720.000	100%	720.000	100%	720.000	
INSS PATRONAL	0%	-	0%	-	20%	144.000	20%	144.000	
SAT	0%	-	0%	-	1%	7.200	1%	7.200	
SALÁRIO EDUCAÇÃO	0%	-	0%	-	2,5%	18.000	2,5%	18.000	
SISTEMA S	0%	-	0%	-	1,0%	7.200	1,0%	7.200	
CRÉDITO DE IMPOSTOS	0%	-	0%	-	0%	-	0%	-	
(=) RESULTADO OPERACIONAL LÍQUIDO	9,0%	432.000	13,1%	630.210	19,0%	913.368	19,0%	913.368	
LUCRO PRESUMIDO		-		-	8,0%	384.000		-	
IRPJ	0%	-	0%	-	15%	57.600	15%	137.005	
CSLL	0%	-	0%	-	9%	34.560	9%	82.203	
(=) RESULTADO LÍQUIDO	9,0%	432.000	13,1%	630.210	17,1%	821.208	14,5%	694.160	
CUSTO TOTAL DE IMPOSTOS									
SOBRE RECEITA OPERACIONAL BRUTA	33,7%	1.617.768	29,6%	1.419.558	25,6%	1.228.560	28,2%	1.355.608	
SOBRE RECEITA OPERACIONAL LÍQUIDA	18,2%	705.768	13,1%	507.558	7,0%	268.560	10,3%	395.608	



Aviso legal:

Esta simulação tem por objetivo apoiar no entendimento dos possíveis impactos da reforma tributária para as empresas. Os valores e percentuais apresentados nesta simulação podem divergir dos valores reais na operação de cada empresa.