

Calculadora Reforma Tributária

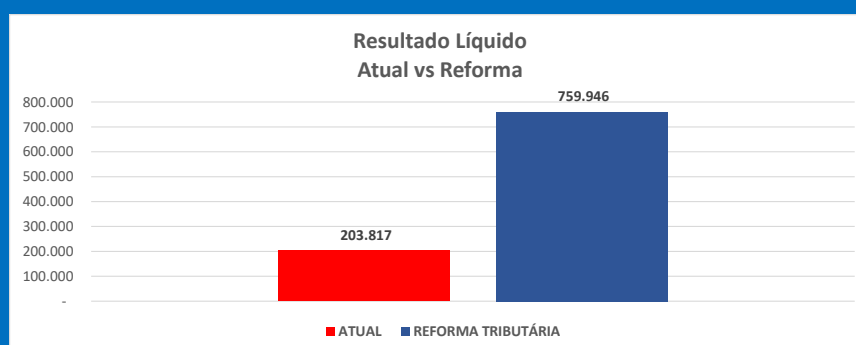


C&A

ITEM	RESULTADO CEA ATUAL		RESULTADO REFORMA TRIBUTÁRIA PEC 110/45	
	ALIQ	VALOR	ALIQ	VALOR
RECEITA OPERACIONAL BRUTA	100%	8.000.354	100%	8.000.354
VENDA PRODUTOS E SERVIÇOS		8.000.354		8.000.354
(-) DEDUÇÕES		1.816.805		1.600.071
IMPOSTOS SOBRE VENDAS	29,4%	1.816.805	25%	1.600.071
PREÇO DE VENDA SEM IMPOSTOS		6.183.550		6.400.283
(=) RECEITA OPERACIONAL LÍQUIDA	77,3%	6.183.550	80,0%	6.400.283
(-) CUSTO DE VENDAS	38,5%	3.077.441	37,9%	3.035.139
CUSTOS PRODUTOS E SERVIÇOS	100%	4.230.159	100%	3.793.924
CUSTO DE PRODUTO SEM IMPOSTOS	71,8%	3.035.139	75%	3.035.139
IPI	1,0%	42.302		
PIS	1,65%	69.798		
COFINS	7,6%	321.492		
ICMS	18,0%	761.429		
IBS		-	25%	758.785
CREDITO PIS	1,65%	69.798		
CREDITO COFINS	7,6%	321.492		
CREDITO ICMS	18,0%	761.429		
CREDITO IBS		-	25%	758.785
(=) RESULTADO OPERACIONAL BRUTO	38,8%	3.106.109	42,1%	3.365.144
(-) DESPESAS OPERACIONAIS	35,5%	2.837.929	29,6%	2.365.215
DESPESA COM ALUGUEL, CONTABILIDADE, SOFTWARES, ADVOCACIA, SERVIÇOS EM GERAL, ETC	35%	993.275	37%	881.532
CUSTO DE SERVIÇO SEM IMPOSTOS	88,8%	881.532	12%	881.532
PIS	1,65%	16.389		
COFINS	7,6%	75.489		
ISS	2,0%	19.866		
IBS		-	25%	220.383
CRÉDITO DE IMPOSTOS	0%	-	25%	220.383
DESPESA COM ENERGIA ELÉTRICA	1%	28.379	0,9%	22.235
CUSTO DE SERVIÇO SEM IMPOSTOS	78,4%	22.235	75%	22.235
PIS	0,65%	184		
COFINS	3,0%	851		
ICMS	18,0%	5.108		
IBS		-	25%	5.559
CRÉDITO DE IMPOSTOS	0%	-	25%	5.559
DESPESA COM COMBUSTÍVEL	1%	28.379	0,9%	22.235
CUSTO DE SERVIÇO SEM IMPOSTOS	78,4%	22.235	75%	22.235
PIS	0,65%	184		
COFINS	3,0%	851		
ICMS	18,0%	5.108		
IBS		-	25%	5.559
CRÉDITO DE IMPOSTOS	0%	-	25%	5.559
DESPESA COM TELECOMUNICAÇÕES	1%	28.379	0,9%	20.249
CUSTO DE SERVIÇO SEM IMPOSTOS	71,4%	20.249	75%	20.249
PIS	0,65%	184		
COFINS	3,0%	851		
ICMS	25,0%	7.095		
IBS		-	25%	5.062
CRÉDITO DE IMPOSTOS	0%	-	25%	5.062
DESPESAS DE PESSOAL	50%	1.418.965	60%	1.418.965
OUTRAS DESPESAS		-		-
(=) RESULTADO OPERACIONAL LÍQUIDO	3,4%	268.180	12,5%	999.929
IRPJ	15%	40.227	15%	149.989
CSLL	9%	24.136	9%	89.994
(=) RESULTADO LÍQUIDO	2,5%	203.817	9,5%	759.946

CUSTO TOTAL DE IMPOSTOS

	ALIQ	VALOR	ALIQ	VALOR
SOBRE RECEITA OPERACIONAL BRUTA	25,7%	2.055.632	23,0%	1.840.054
SOBRE RECEITA OPERACIONAL LÍQUIDA	3,9%	238.827	3,7%	239.983



Aviso legal:

Esta simulação tem por objetivo apoiar no entendimento dos possíveis impactos da reforma tributária para as empresas. Os valores e percentuais apresentados nesta simulação podem divergir dos valores reais na operação de cada empresa.

Calculadora Reforma Tributária



Magalu

**RESULTADO
MAGALU
ATUAL**

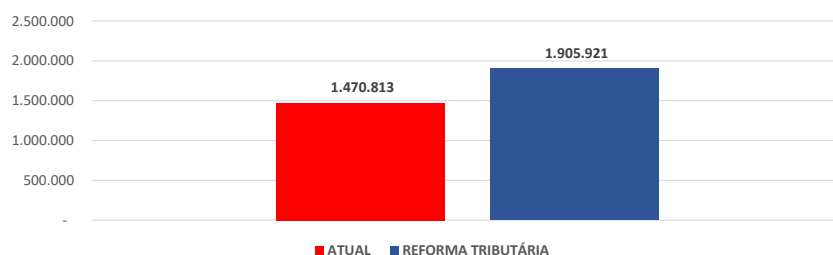
**RESULTADO
REFORMA TRIBUTÁRIA
PEC 110/45**

ITEM	ALIQ	VALOR	ALIQ	VALOR
RECEITA OPERACIONAL BRUTA	100%	45.189.006	100%	45.189.006
VENDA PRODUTOS E SERVIÇOS		45.189.006		45.189.006
(-) DEDUÇÕES		7.890.004		9.037.801
IMPOSTOS SOBRE VENDAS	21,2%	7.890.004	25%	9.037.801
PREÇO DE VENDA SEM IMPOSTOS		37.299.002		36.151.205
(=) RECEITA OPERACIONAL LÍQUIDA	82,5%	37.299.002	80,0%	36.151.205
(-) CUSTO DE VENDAS	59,4%	26.860.106	58,6%	26.490.895
CUSTOS PRODUTOS E SERVIÇOS	100%	36.921.108	100%	33.113.619
CUSTO DE PRODUTO SEM IMPOSTOS	71,8%	26.490.895	75%	26.490.895
IPI	1,0%	369.211		
PIS	1,65%	609.198		
COFINS	7,6%	2.806.004		
ICMS	18,0%	6.645.799		
IBS		-	25%	6.622.724
CREDITO PIS	1,65%	609.198		
CREDITO COFINS	7,6%	2.806.004		
CREDITO ICMS	18,0%	6.645.799		
CREDITO IBS			25%	6.622.724
(=) RESULTADO OPERACIONAL BRUTO	23,1%	10.438.896	21,4%	9.660.310
(-) DESPESAS OPERACIONAIS	17,9%	8.111.286	15,8%	7.152.519
DESPESA COM ALUGUEL, CONTABILIDADE, SOFTWARES, ADVOCACIA, SERVIÇOS EM GERAL, ETC	35%	2.838.950	35%	2.519.568
CUSTO DE SERVIÇO SEM IMPOSTOS	88,8%	2.519.568	10%	2.519.568
PIS	1,65%	46.843		
COFINS	7,6%	215.760		
ISS	2,0%	56.779		
IBS		-	25%	629.892
CRÉDITO DE IMPOSTOS	0%	-	25%	629.892
DESPESA COM ENERGIA ELÉTRICA	1%	81.113	0,9%	63.552
CUSTO DE SERVIÇO SEM IMPOSTOS	78,4%	63.552	75%	63.552
PIS	0,65%	527		
COFINS	3,0%	2.433		
ICMS	18,0%	14.600		
IBS		-	25%	15.888
CRÉDITO DE IMPOSTOS	0%	-	25%	15.888
DESPESA COM COMBUSTÍVEL	1%	81.113	0,9%	63.552
CUSTO DE SERVIÇO SEM IMPOSTOS	78,4%	63.552	75%	63.552
PIS	0,65%	527		
COFINS	3,0%	2.433		
ICMS	18,0%	14.600		
IBS		-	25%	15.888
CRÉDITO DE IMPOSTOS	0%	-	25%	15.888
DESPESA COM TELECOMUNICAÇÕES	1%	81.113	0,8%	57.874
CUSTO DE SERVIÇO SEM IMPOSTOS	71,4%	57.874	75%	57.874
PIS	0,65%	527		
COFINS	3,0%	2.433		
ICMS	25,0%	20.278		
IBS		-	25%	14.469
CRÉDITO DE IMPOSTOS	0%	-	25%	14.469
DESPESAS DE PESSOAL	50%	4.055.643	57%	4.055.643
OUTRAS DESPESAS		392.330		392.330
(=) RESULTADO OPERACIONAL LÍQUIDO	4,3%	1.935.280	5,5%	2.507.791
IRPJ	15%	290.292	15%	376.169
CSLL	9%	174.175	9%	225.701
(=) RESULTADO LÍQUIDO	3,3%	1.470.813	4,2%	1.905.921

CUSTO TOTAL DE IMPOSTOS

SOBRE RECEITA OPERACIONAL BRUTA	20,1%	9.101.425	21,3%	9.639.671
SOBRE RECEITA OPERACIONAL LÍQUIDA	3,2%	1.211.421	1,7%	601.870

Resultado Líquido Atual vs Reforma



Aviso legal:

Esta simulação tem por objetivo apoiar no entendimento dos possíveis impactos da reforma tributária para as empresas. Os valores e percentuais apresentados nesta simulação podem divergir dos valores reais na operação de cada empresa.

Calculadora Reforma Tributária



marisa

**RESULTADO
MARISA
ATUAL**

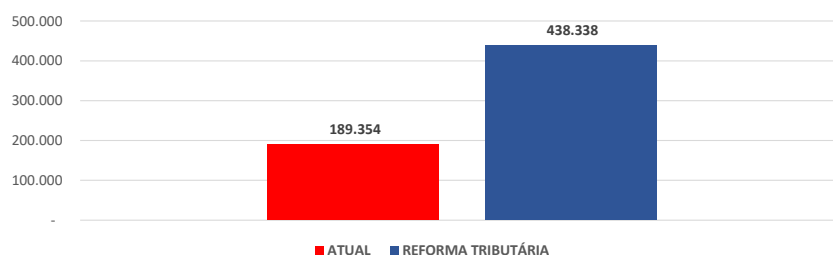
**RESULTADO
REFORMA TRIBUTÁRIA
PEC 110/45**

ITEM	ALIQ	VALOR	ALIQ	VALOR
RECEITA OPERACIONAL BRUTA	100%	3.013.125	100%	3.013.125
VENDA PRODUTOS E SERVIÇOS		3.013.125		3.013.125
(-) DEDUÇÕES		777.830		602.625
IMPOSTOS SOBRE VENDAS	34,8%	777.830	25%	602.625
PREÇO DE VENDA SEM IMPOSTOS		2.235.294		2.410.500
(=) RECEITA OPERACIONAL LÍQUIDA	74,2%	2.235.294	80,0%	2.410.500
(-) CUSTO DE VENDAS	37,0%	1.116.322	36,5%	1.100.977
CUSTOS PRODUTOS E SERVIÇOS	100%	1.534.463	100%	1.376.221
CUSTO DE PRODUTO SEM IMPOSTOS	71,8%	1.100.977	75%	1.100.977
IPI	1,0%	15.345		
PIS	1,65%	25.319		
COFINS	7,6%	116.619		
ICMS	18,0%	276.203		
IBS		-	25%	275.244
CREDITO PIS	1,65%	25.319		
CREDITO COFINS	7,6%	116.619		
CREDITO ICMS	18,0%	276.203		
CREDITO IBS			25%	275.244
(=) RESULTADO OPERACIONAL BRUTO	37,1%	1.118.973	43,5%	1.309.523
(-) DESPESAS OPERACIONAIS	27,3%	822.839	24,3%	732.763
DESPESA COM ALUGUEL, CONTABILIDADE, SOFTWARES, ADVOCACIA, SERVIÇOS EM GERAL, ETC	35%	287.994	35%	255.594
CUSTO DE SERVIÇO SEM IMPOSTOS	88,8%	255.594	10%	255.594
PIS	1,65%	4.752		
COFINS	7,6%	21.888		
ISS	2,0%	5.760		
IBS		-	25%	63.899
CRÉDITO DE IMPOSTOS	0%	-	25%	63.899
DESPESA COM ENERGIA ELÉTRICA	1%	8.228	0,9%	6.447
CUSTO DE SERVIÇO SEM IMPOSTOS	78,4%	6.447	75%	6.447
PIS	0,65%	53		
COFINS	3,0%	247		
ICMS	18,0%	1.481		
IBS		-	25%	1.612
CRÉDITO DE IMPOSTOS	0%	-	25%	1.612
DESPESA COM COMBUSTÍVEL	1%	8.228	0,9%	6.447
CUSTO DE SERVIÇO SEM IMPOSTOS	78,4%	6.447	75%	6.447
PIS	0,65%	53		
COFINS	3,0%	247		
ICMS	18,0%	1.481		
IBS		-	25%	1.612
CRÉDITO DE IMPOSTOS	0%	-	25%	1.612
DESPESA COM TELECOMUNICAÇÕES	1%	8.228	0,8%	5.871
CUSTO DE SERVIÇO SEM IMPOSTOS	71,4%	5.871	75%	5.871
PIS	0,65%	53		
COFINS	3,0%	247		
ICMS	25,0%	2.057		
IBS		-	25%	1.468
CRÉDITO DE IMPOSTOS	0%	-	25%	1.468
DESPESAS DE PESSOAL	50%	411.419	56%	411.419
OUTRAS DESPESAS		46.984		46.984
(=) RESULTADO OPERACIONAL LÍQUIDO	8,3%	249.150	19,1%	576.760
IRPJ	15%	37.372	15%	86.514
CSLL	9%	22.423	9%	51.908
(=) RESULTADO LÍQUIDO	6,3%	189.354	14,5%	438.338

CUSTO TOTAL DE IMPOSTOS

SOBRE RECEITA OPERACIONAL BRUTA	29,6%	891.290	24,6%	741.047
SOBRE RECEITA OPERACIONAL LÍQUIDA	5,1%	113.460	5,7%	138.422

Resultado Líquido Atual vs Reforma



Aviso legal:

Esta simulação tem por objetivo apoiar no entendimento dos possíveis impactos da reforma tributária para as empresas. Os valores e percentuais apresentados nesta simulação podem divergir dos valores reais na operação de cada empresa.

Calculadora Reforma Tributária



**RESULTADO
RENNER
ATUAL**

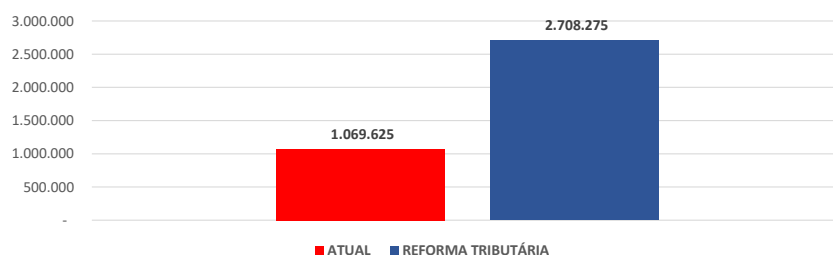
**RESULTADO
REFORMA TRIBUTÁRIA
PEC 110/45**

ITEM	ALIQ	VALOR	ALIQ	VALOR
RECEITA OPERACIONAL BRUTA	100%	17.823.739	100%	17.823.739
VENDA PRODUTOS E SERVIÇOS		17.823.739		17.823.739
(-) DEDUÇÕES		4.552.602		3.564.748
IMPOSTOS SOBRE VENDAS	34,3%	4.552.602	25%	3.564.748
PREÇO DE VENDA SEM IMPOSTOS		13.271.137		14.258.991
(=) RECEITA OPERACIONAL LÍQUIDA	74,5%	13.271.137	80,0%	14.258.991
(-) CUSTO DE VENDAS	29,7%	5.286.322	29,3%	5.213.658
CUSTOS PRODUTOS E SERVIÇOS	100%	7.266.422	100%	6.517.072
CUSTO DE PRODUTO SEM IMPOSTOS	71,8%	5.213.658	75%	5.213.658
IPI	1,0%	72.664		
PIS	1,65%	119.896		
COFINS	7,6%	552.248		
ICMS	18,0%	1.307.956		
IBS		-	25%	1.303.414
CREDITO PIS	1,65%	119.896		
CREDITO COFINS	7,6%	552.248		
CREDITO ICMS	18,0%	1.307.956		
CREDITO IBS			25%	1.303.414
(=) RESULTADO OPERACIONAL BRUTO	44,8%	7.984.815	50,7%	9.045.333
(-) DESPESAS OPERACIONAIS	36,9%	6.577.414	30,8%	5.481.814
DESPESA COM ALUGUEL, CONTABILIDADE, SOFTWARES, ADVOCACIA, SERVIÇOS EM GERAL, ETC	35%	2.302.095	37%	2.043.109
CUSTO DE SERVIÇO SEM IMPOSTOS	88,8%	2.043.109	12%	2.043.109
PIS	1,65%	37.985		
COFINS	7,6%	174.959		
ISS	2,0%	46.042		
IBS		-	25%	510.777
CRÉDITO DE IMPOSTOS	0%	-	25%	510.777
DESPESA COM ENERGIA ELÉTRICA	1%	65.774	0,9%	51.534
CUSTO DE SERVIÇO SEM IMPOSTOS	78,4%	51.534	75%	51.534
PIS	0,65%	428		
COFINS	3,0%	1.973		
ICMS	18,0%	11.839		
IBS		-	25%	12.884
CRÉDITO DE IMPOSTOS	0%	-	25%	12.884
DESPESA COM COMBUSTÍVEL	1%	65.774	0,9%	51.534
CUSTO DE SERVIÇO SEM IMPOSTOS	78,4%	51.534	75%	51.534
PIS	0,65%	428		
COFINS	3,0%	1.973		
ICMS	18,0%	11.839		
IBS		-	25%	12.884
CRÉDITO DE IMPOSTOS	0%	-	25%	12.884
DESPESA COM TELECOMUNICAÇÕES	1%	65.774	0,9%	46.930
CUSTO DE SERVIÇO SEM IMPOSTOS	71,4%	46.930	75%	46.930
PIS	0,65%	428		
COFINS	3,0%	1.973		
ICMS	25,0%	16.444		
IBS		-	25%	11.732
CRÉDITO DE IMPOSTOS	0%	-	25%	11.732
DESPESAS DE PESSOAL	50%	3.288.707	60%	3.288.707
OUTRAS DESPESAS		-		-
(=) RESULTADO OPERACIONAL LÍQUIDO	7,9%	1.407.401	20,0%	3.563.519
IRPJ	15%	211.110	15%	534.528
CSLL	9%	126.666	9%	320.717
(=) RESULTADO LÍQUIDO	6,0%	1.069.625	15,2%	2.708.275

CUSTO TOTAL DE IMPOSTOS

SOBRE RECEITA OPERACIONAL BRUTA	29,6%	5.269.353	24,8%	4.419.992
SOBRE RECEITA OPERACIONAL LÍQUIDA	5,4%	716.751	6,0%	855.245

Resultado Líquido Atual vs Reforma



Aviso legal:

Esta simulação tem por objetivo apoiar no entendimento dos possíveis impactos da reforma tributária para as empresas. Os valores e percentuais apresentados nesta simulação podem divergir dos valores reais na operação de cada empresa.

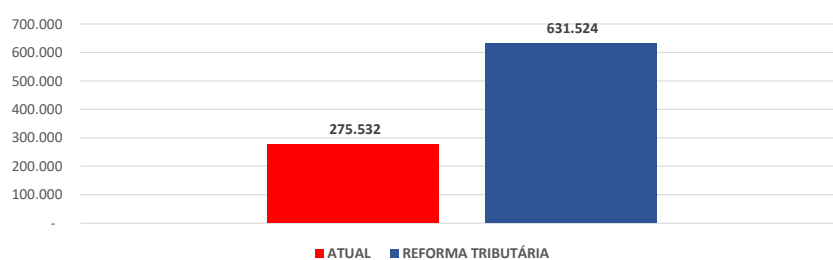
Calculadora Reforma Tributária



RIACHUELO

ITEM	RESULTADO RIACHUELO ATUAL		RESULTADO REFORMA TRIBUTÁRIA PEC 110/45	
	ALIQ	VALOR	ALIQ	VALOR
RECEITA OPERACIONAL BRUTA	100%	10.428.767	100%	10.428.767
VENDA PRODUTOS E SERVIÇOS		10.428.767		10.428.767
(-) DEDUÇÕES		1.970.104		2.085.753
IMPOSTOS SOBRE VENDAS	23,3%	1.970.104	25%	2.085.753
PREÇO DE VENDA SEM IMPOSTOS		8.458.663		8.343.014
(=) RECEITA OPERACIONAL LÍQUIDA	81,1%	8.458.663	80,0%	8.343.014
(-) CUSTO DE VENDAS	33,9%	3.537.534	33,5%	3.488.908
CUSTOS PRODUTOS E SERVIÇOS	100%	4.862.590	100%	4.361.135
CUSTO DE PRODUTO SEM IMPOSTOS	71,8%	3.488.908	75%	3.488.908
IPI	1,0%	48.626		
PIS	1,65%	80.233		
COFINS	7,6%	369.557		
ICMS	18,0%	875.266		
IBS		-	25%	872.227
CREDITO PIS	1,65%	80.233		
CREDITO COFINS	7,6%	369.557		
CREDITO ICMS	18,0%	875.266		
CREDITO IBS			25%	872.227
(=) RESULTADO OPERACIONAL BRUTO	47,2%	4.921.129	46,5%	4.854.105
(-) DESPESAS OPERACIONAIS	30,8%	3.214.467	38,6%	4.023.153
DESPESA COM ALUGUEL, CONTABILIDADE, SOFTWARES, ADVOCACIA, SERVIÇOS EM GERAL, ETC	35%	1.125.063	25%	998.494
CUSTO DE SERVIÇO SEM IMPOSTOS	88,8%	998.494	0%	998.494
PIS	1,65%	18.564		
COFINS	7,6%	85.505		
ISS	2,0%	22.501		
IBS		-	25%	249.623
CRÉDITO DE IMPOSTOS	0%	-	25%	249.623
DESPESA COM ENERGIA ELÉTRICA	1%	32.145	0,6%	25.185
CUSTO DE SERVIÇO SEM IMPOSTOS	78,4%	25.185	75%	25.185
PIS	0,65%	209		
COFINS	3,0%	964		
ICMS	18,0%	5.786		
IBS		-	25%	6.296
CRÉDITO DE IMPOSTOS	0%	-	25%	6.296
DESPESA COM COMBUSTÍVEL	1%	32.145	0,6%	25.185
CUSTO DE SERVIÇO SEM IMPOSTOS	78,4%	25.185	75%	25.185
PIS	0,65%	209		
COFINS	3,0%	964		
ICMS	18,0%	5.786		
IBS		-	25%	6.296
CRÉDITO DE IMPOSTOS	0%	-	25%	6.296
DESPESA COM TELECOMUNICAÇÕES	1%	32.145	0,6%	22.935
CUSTO DE SERVIÇO SEM IMPOSTOS	71,4%	22.935	75%	22.935
PIS	0,65%	209		
COFINS	3,0%	964		
ICMS	25,0%	8.036		
IBS		-	25%	5.734
CRÉDITO DE IMPOSTOS	0%	-	25%	5.734
DESPESAS DE PESSOAL	50%	1.607.234	40%	1.607.234
OUTRAS DESPESAS		1.344.120		1.344.120
(=) RESULTADO OPERACIONAL LÍQUIDO	3,5%	362.542	8,0%	830.952
IRPJ	15%	54.381	15%	124.643
CSLL	9%	32.629	9%	74.786
(=) RESULTADO LÍQUIDO	2,6%	275.532	6,1%	631.524
CUSTO TOTAL DE IMPOSTOS				
SOBRE RECEITA OPERACIONAL BRUTA	21,6%	2.255.438	21,9%	2.285.182
SOBRE RECEITA OPERACIONAL LÍQUIDA	3,4%	285.334	2,4%	199.429

Resultado Líquido
Atual vs Reforma



Aviso legal:

Esta simulação tem por objetivo apoiar no entendimento dos possíveis impactos da reforma tributária para as empresas. Os valores e percentuais apresentados nesta simulação podem divergir dos valores reais na operação de cada empresa.